

NAUDOJIMOSI INSTRUKCIJA



Paleidimo mygtukas



Sustabdymo mygtukas



Žalia LED lemputė



Raudona LED lemputė



01

Laikykite nuspaudę žalią mygtuką mažiausiai 5 sekundes, kad pradėtumėte registravimą



02

Įdėkite tempmate M2 į savo siuntinį



03 Laikykite nuspaudę raudoną mygtuką mažiausiai 5s. , kad sustabdytumėte registravimą.















04 Prijunkite registratorių prie kompiuterio USB jungties



05 Luktelėkite, ataskaita bus sugeneruota automatiškai



<p> 5 sec.</p>	<p>Logerio paleidimas</p>	<p></p>	<p> 1 time</p>	<p>Nepaleista Baterija baigiasi</p>	<p> 3 sec.</p>
<p> 5 sec.</p>	<p>Logerio sustabdymas</p>	<p></p>	<p>Veikia be aliarmų Veikia su aliarmu</p>	<p></p>	
<p> 2 times</p>	<p>Uždėti žymą Žymų atmintis pilna</p>	<p></p> <p></p>	<p>Sustabdyta be aliarmų Sustabdyta su aliarmu</p>	<p></p> <p></p>	